

ערכת הדרכים

של

רוד טריפ



מישחקים לדרך

אם אתם כאן זה אומר שעוד מעט יוצאים לטיול – איזה כיף!

ערכת הדרכים של רוד טריפ כוללת מגוון משחקים לילדים, ותסייע לכם להעביר את הזמן בכיף גם בדרך לטיול. כל מה שעליכם לעשות הוא להדפיס את הערכה, להביא לוח כתיבה, כלי כתיבה וצבעים – ולצאת לדרך!

לא מכירים את כל המשחקים?

בסוף הערכה תמצאו הוראות מפורטות לכל אחד מהם.

רוצים לשדרג את הערכה?

- ✧ הביאו אתכם כרית למחשב נייד כמשטח עבודה לילדים ברכב. הכי נוח שיש!
- ✧ הביאו אתכם פרסים קטנים לילדים, אותם תעניקו על ניצחונות במשחקים או השלמת משימות.
- ✧ לדפים המסומנים בכוכב ניתן לעשות מינציה ולהצטייד בטושים מחיקים – כך תחסכו בהדפסות, ותהפכו את הערכה לעמידה יותר.

ואם רוצים עוד משחקים לדרך?

נהניתם מהערכה? רוצים עוד משימות ומשחקים לדרך? מוזמנים לרכוש את הערכה המורחבת בקישור הבא: <https://bit.ly/2MKjWwn>

מאחלת לכם נסיעה מהנה וטיול מוצלח!

שלי



ערכה זו מיועדת לשימושכם האישי, וחל איסור להשתמש בה באופן מסחרי או להפיץ אותה. אתם מוזמנים לשתף את הקישור, דרכו ניתן להוריד את הערכה בחינם: <https://bit.ly/2YnUziH>



בינגו דרכים

 <p>תמרור עצור</p>	 <p>שירותים</p>	 <p>מכונית כחולה</p>
 <p>איש עם משקפיים</p>	 <p>מטוס</p>	 <p>מסעדה</p>
 <p>אופנוע</p>	 <p>גדר</p>	 <p>פניה חדה</p>
 <p>תינוק באוטו</p>	 <p>פרחים</p>	 <p>מונית</p>



א' - ב' בדרכים

_____	ל	_____	א
_____	א	_____	ב
_____	ג	_____	ג
_____	ד	_____	ד
_____	ה	_____	ה
_____	ו	_____	ו
_____	ז	_____	ז
_____	ח	_____	ח
_____	ט	_____	ט
_____	י	_____	י
_____	כ	_____	כ





חידות לדריך

1. מה שייך לך אבל אנשים אחרים משתמשים בו יותר ממך?

2. במה ניתן להשתמש רק אחרי שהוא נשבר?

3. מאיזו ספרה אם תיקח חצי - לא ישאר דבר?

4. יש בי הרבה חורים אבל אני עדיין יכול להחזיק מים. מה אני?

5. מה עולה למעלה אבל אף פעם לא יורד למטה?

6. על איזו שאלה אף פעם אי אפשר לענות "כן"?

7. אני הופך אדם אחד לשניים. מי אני?

8. אילו שני דברים אף פעם אנשים לא יכולים לאכול לפני ארוחת בוקר?


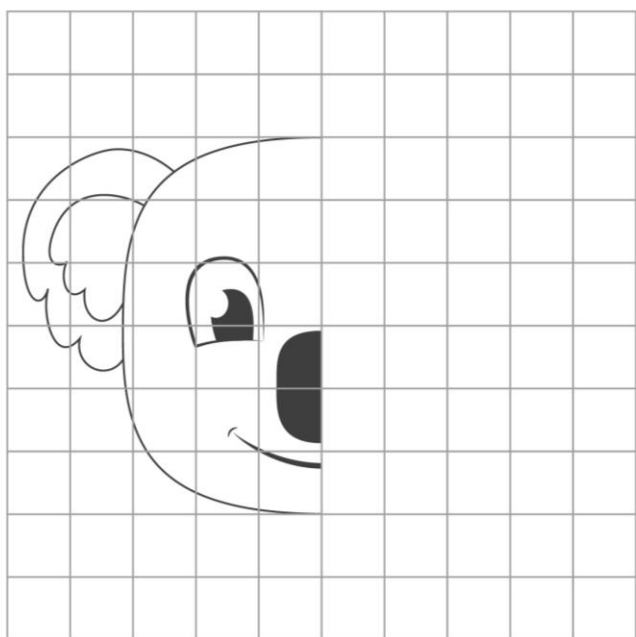
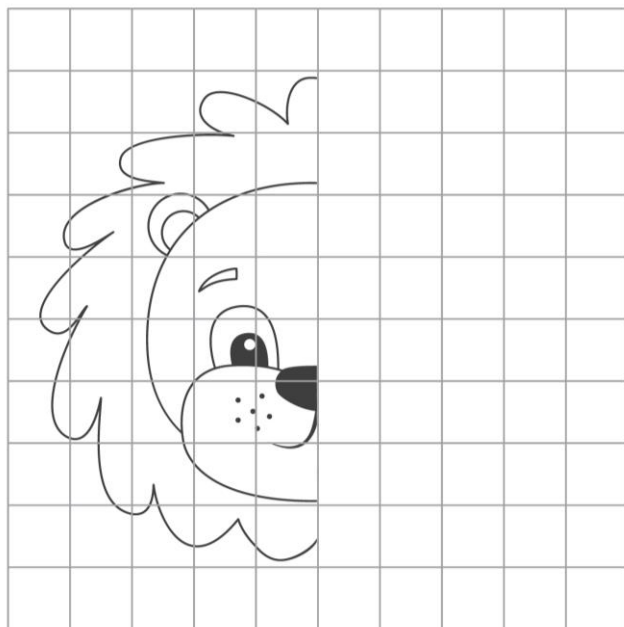
9. אני יכול לענות בכל שפה. מי אני?

10. מתי רשת יכולה להחזיק מים?



יִמְאֹכַל סוּטְמַח יִזְס יִלֵּט יִס יִטַח טוּטְאָו סוּטַט
טוּטְאָו יִס יִטְאֹמֵל לִי גְלוּהוּ טַטְא סְאָט יִס יִלְקָה קְזֵט יִס
יִזְאָמֵס יִז יִס טַטְמֵט יִס טַאֵז יִז יִלְקָה סְמֵט יִז

השלימו את הציור









נהקודדה לנהקודדה

•	•	•	•	•	•	•	•
•	•	•	•	•	•	•	•
•	•	•	•	•	•	•	•
•	•	•	•	•	•	•	•
•	•	•	•	•	•	•	•
•	•	•	•	•	•	•	•
•	•	•	•	•	•	•	•
•	•	•	•	•	•	•	•
•	•	•	•	•	•	•	•
•	•	•	•	•	•	•	•
•	•	•	•	•	•	•	•
•	•	•	•	•	•	•	•
•	•	•	•	•	•	•	•
•	•	•	•	•	•	•	•
•	•	•	•	•	•	•	•
•	•	•	•	•	•	•	•
•	•	•	•	•	•	•	•
•	•	•	•	•	•	•	•
•	•	•	•	•	•	•	•
•	•	•	•	•	•	•	•



הדירה היורה שיתוף

	<p>1</p> <p>2</p> <p>כאט בישויל נטאך נאמטס וילט</p> <p>1</p>	
<p>8</p> <p>7</p> <p>באיזה טויל הכי נהנית עד היום, ולמה?</p> <p>7</p>	<p>2</p> <p>ספרי על משהו טוב שקרה לך השבוע</p> <p>4</p> <p>ספרי מה תרצה להיות שתהיה גדול</p> <p>8</p> <p>קיומט עומאך טאט טייל אך וכאט רבדט טט</p> <p>9</p> <p>לוימאט אומאך טאט טייל לוי טווא</p>	<p>3</p> <p>אומט לך טלמט לומט ולמט כא וילמט</p> <p>6</p> <p>4</p>
	<p>5</p> <p>6</p> <p>ספרי מה הכי היית רוצה לעשות בטויל</p> <p>5</p>	



איקס עיגול



אני רואה



חופשה



7 

4 

2 

3 

6 

9 

5 

1 

8 



יומן טיול



תאריך: _____

היכן התחלנו את היום: _____


היכן סיימנו את היום: _____

משהו שראיתי היום: _____

משהו חדש שלמדתי היום: _____

הדבר שהכי נהנית ממנו היום: _____

תמונה למזכרת מהיום שהיה



הוראות למישחקים

כינון דרכים

יש להדפיס עותקים בהתאם למספר המשתתפים לפני תחילת הנסיעה. על כל אחד המשתתפים לאתר את הפריטים אשר בלוח בידיהם בהקדם האפשרי. התחילו ממציאת 4 פריטים, אשר יוצרים שורה בלוח, ולאחר מכן מציאת כל הפריטים המצוינים בטבלה.

א'-ב' קדרכים

ניתן לשחק במשחק כיחידים או כקבוצה.

כיחידים - יש לנסות לאתר דרך החלון כמה שיותר פריטים, אשר שמם מתחיל באותיות א'-ב', ולמלא את הדף. אפשר גם כתחרות - ואז ינצח מי שהשלים את הדף הכי מהר.

כקבוצה - כל הנוסעים ברכב מנסים לאתר פריטים שהם רואים דרך החלון ולפי סדר הא'-ב' (ללא קפיצות!). המטרה היא להתקדם כמה שאפשר עד האות ת'.

חידות לדרך

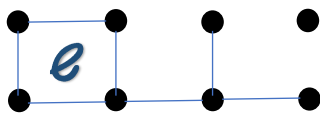
חידות משעשעות לכל המשפחה לפיתוח המחשבה. התשובות נמצאות בתחתית הדף.

השלימו את הציור

לפניכם חצי ציור, ועליכם לצייר את החצי השני - כך שלבסוף יהיה ציור שלם. בסוף הציור מוזמנים גם לצבוע!

נקודה לנקודה

המשחק מיועד לשני שחקנים, כאשר כל שחקן בתורו מצייר קו בין שתי נקודות. המטרה היא ליצור משבצות (כלומר לצייר 4 קווים, כך שנוצרת משבצת). השחקן שצייר את הקו הרביעי - רשם את האות הראשונה של שמו במשבצת. לכל תור בו שחקן יוצר משבצת - הוא זכאי לתור נוסף. המנצח הוא בעל מספר המשבצות הגדול ביותר.



הוראות למישהקים

קווה קווה

1. גזרו את הריבוע.
2. הצמידו שתי פינות מנוגדות ביחד כך שיווצר משולש. לאחר מכן פתחו שוב את הריבוע.
3. חזרו על אותה פעולה עם שתי הפינות השניות, ולאחר מכן פתחו שוב את הריבוע.
4. שימו את הצד המודפס כלפי מטה. קפלו את ארבעת הפינות למרכז הדף - כל פינה יוצרת משולש קטן, וביחד נוצר ריבוע.
5. הפכו את הריבוע, ושוב - קפלו את ארבעת הפינות למרכז הדף. עתה ייווצר ריבוע קטן יותר.
6. קפלו את הריבוע לחצי - כך שהצבעים יהיו בחוץ, והמספרים בפנים.
7. נוצרו 4 גומחות. לכל 2 גומחות יש להכניס 2 אצבעות - וניתן להתחיל לשחק!
8. משתתף אחד מפעיל את ה"קווה קווה", והמשתתף השני בוחר צבע, ולאחר מכן מספר. המשתתף שמפעיל קורא למשתתף שבחר את מה שהתקבל.

איקס עיגול

המשחק מיועד לשני שחקנים, כאשר הסמל של אחד הוא איקס, והסמל של השני הוא עיגול. כל אחד בתורו מצייר את הסמל שלו בטבלה, כאשר המטרה היא ליצור רצף של שלושה סמלים - לגובה, לרוחב או באלכסון.

אני רואה

אתרו את הפריטים בדף בהתאם לרשימה. סמנו בדף את כל הפריטים שמצאתם. המשימה בוצעה במלואה רק לאחר שאיתרתם את כל הפריטים, ולא נותר פריט בדף, אשר אינו מסומן.

יומן טיול

נסיעה בטיול היא גם חלק מהחוויה! רשמו יומן טיול, ואל תשכחו להוסיף תמונה מהדרך!

